

**OVT -hinnastotiedostojen asentaminen
sekä
yrityskohtaisen alennustiedoston generoiminen.**

22.6.2008

Varoitus: Ohjelman toimittaja tai hinnaston toimittanut yritys ei vastaa mistään ohjelman aiheuttamista vahingoista. Käyttö tapahtuu omalla vastuulla. Ohjelma toimitetaan sellaisenaan. Hinnaston toimittaja pidättää itsellään oikeuden muuttaa hinnaston tietoja ilman erillistä ilmoitusta. Asentamalla ohjelman käyttäjä hyväksyy mainitut ehdot.

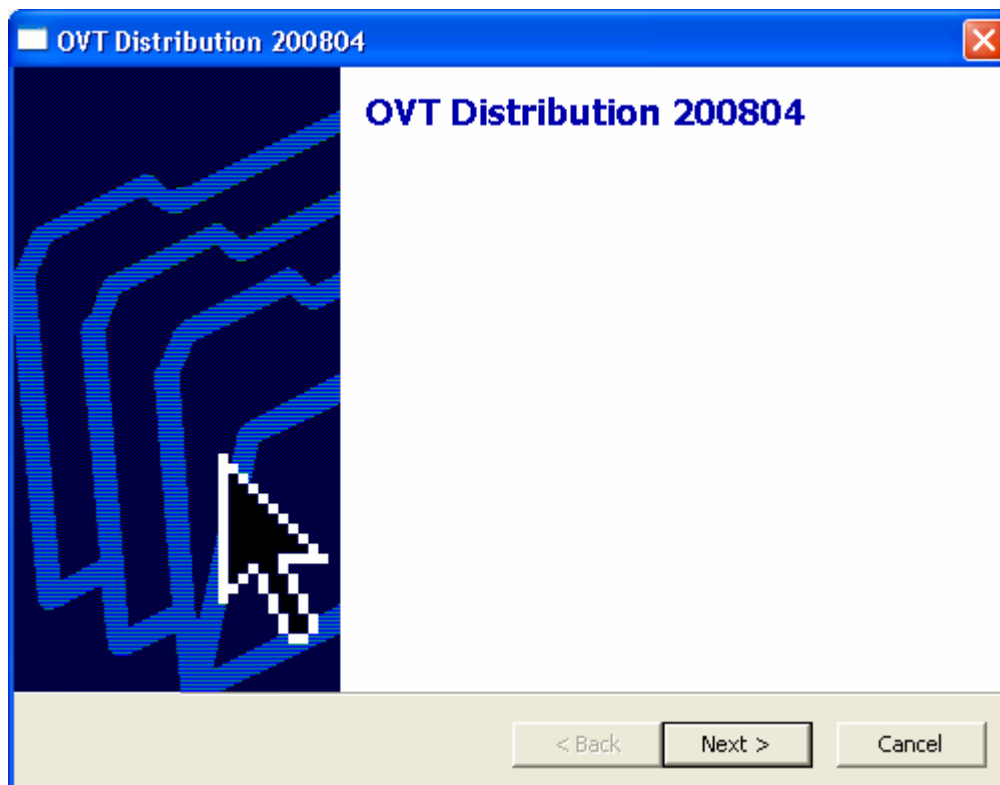
Asennusvaatimukset:

- Ohjelman toiminta on testattu Microsoft Windows 2000 ja Microsoft Windows XP Professional järjestelmissä.
- Jotta asennus onnistuisi, käyttäjällä tulee olla järjestelmänvalvojan oikeudet.

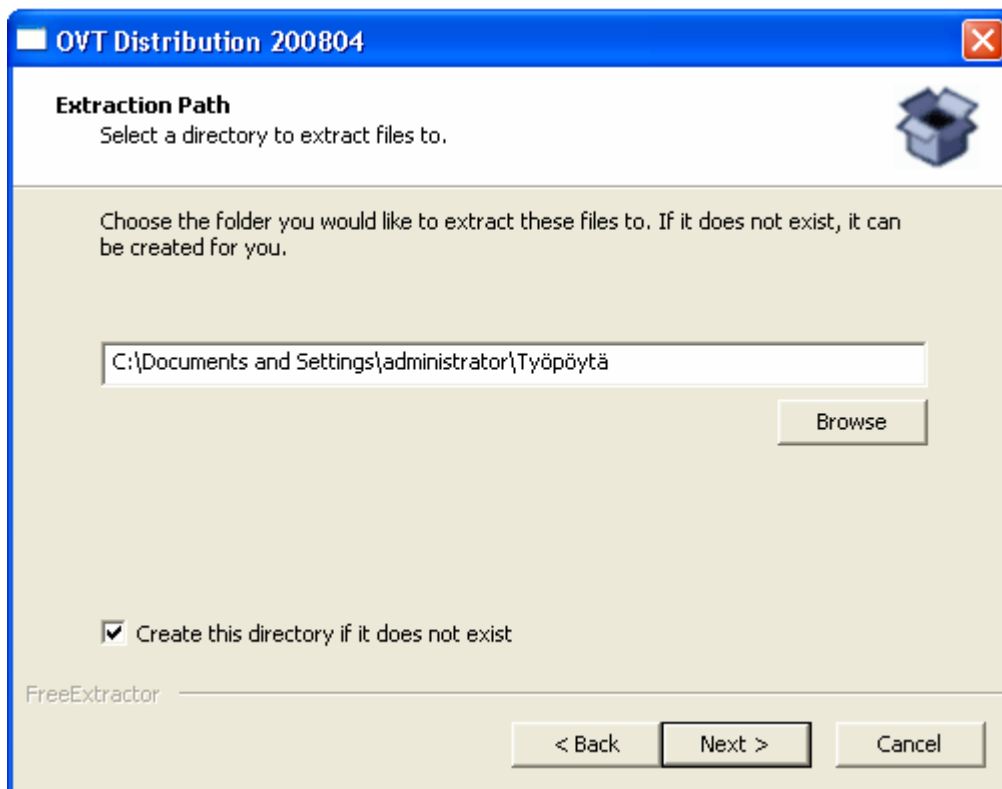
1. Ladataan AILOVT.EXE -tiedosto yrityksen kotisivulta.
2. Suoritetaan AILOVT.EXE -sovellus. Ks. kuvake alla. Käynnistäminen tehdään hiiren vasemman painikkeen kaksoispainalluksella.



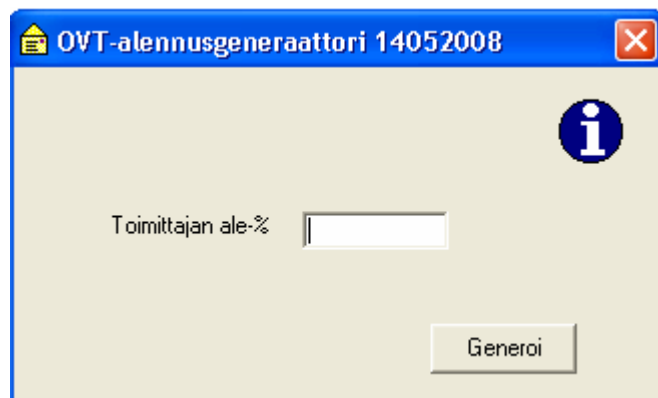
Kun ohjelma on käynnistetty, avautuu näytölle seuraava ikkuna.



Tässä ikkunassa painetaan Next -painiketta. Seuraavaksi avautuu ikkuna.



Hyväksytään ohjelman ehdottama asennussijainti. Painetaan Next -painiketta. Ohjelma suorittaa alustavat asennustoimet ja avaa näytölle seuraavan ikkunan.

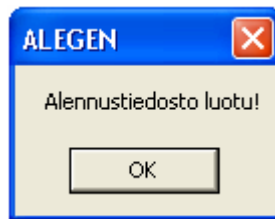


Tässä ikkunassa kirjoitetaan Toimittajan ale-% kohtaan ohjelman tarjoajalta saatu asiakaskohtainen alennusprosentti. Käytännössä tämän alennusprosentin saa asiakaskohtaiselta myyntipäälliköltä.

Alennusprosenttia syötettäessä on syytä muistaa seuraavat säännöt. Esimerkiksi 37,5 % alennus voidaan syöttää muodoissa:

Tapa 1: 37,50
Tapa 2: 3750

Tämän jälkeen painetaan Generoi -painiketta. Ohjelma luo alennustiedoston sekä kopioi hinnaston tieto- ja hintaosat käyttäjän työpöydälle kansioon AILOVT. Kun ohjelma on suoritettu onnistuneesti, näytölle ilmestyy seuraava ilmoitus.

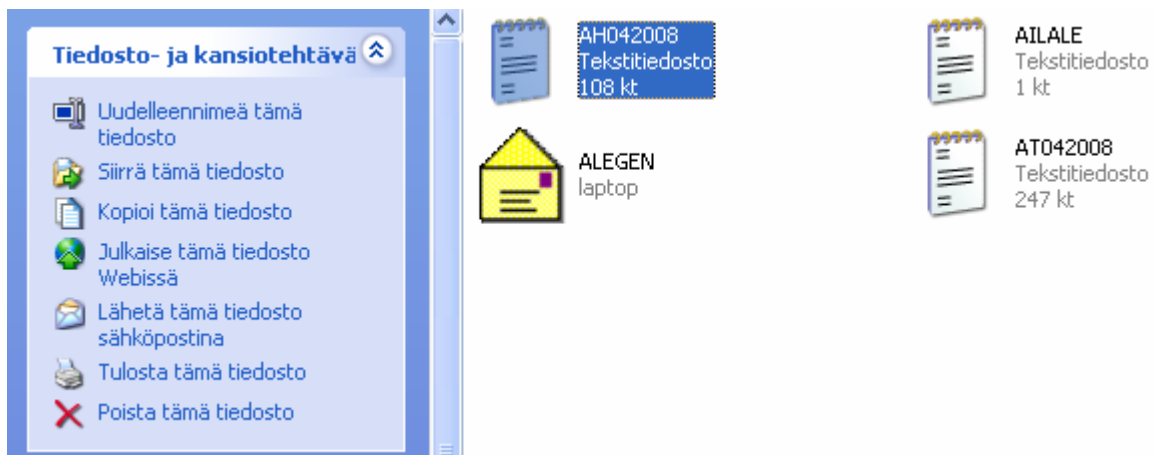


Painamalla OK -painiketta ohjelma sulkeutuu.

OVT -hinnaston tieto-, hinnasto- ja alennustiedosto sijaitsevat nyt käytettävän tietokoneen työpöydälle ilmestyneessä AILOVT -kansiossa.



Tiedostot on nyt mahdollista kopioida haluttuun paikkaan ja hyödyntää sovelluksessa.



AH042008 tiedosto sisältää OVT -hinnaston hinnasto-osan.

AT042008 tiedosto sisältää OVT -hinnaston tieto-osan.

Ne käyttäjät, jotka tarvitsevat ainoastaan OVH -hinnaston, voivat käyttää näitä tiedostoja.

AILALE tiedosto sisältää asiakaskohtaisen, asennuksen yhteydessä generoidun, alennustiedon.